




Додаток 1
до рішення виконавчого комітету міської ради
від 15.07.2021 № 1548

ЗАТВЕРДЖЕНО

РОЗГЛЯНУТО



Директор департаменту культури міської ради
(директор департаменту культури міської ради)

М.В.Філанчук

М. П. (посада, П.І.Б., дата, підпис)

ПОГОДЖЕНО:

Директор департаменту економіки та підприємств міської ради



М.П. Мартьянов

М. П. (посада, П.І.Б., дата, підпис)

ПОГОДЖЕНО:

Директор департаменту фінансів міської ради



Н.Д. Луценко

М. П. (посада, П.І.Б., дата, підпис)

			2021 Рік
Підприємство	Міське комунальне підприємство "Кінотеатр "Родина"	02405178	за ЄДРІОУ
Організаційно-правова форма	150 Міське комунальне підприємство		за КОПФГ
Територія	05101366600 21050 м. Вінниця, вул. М.Оводова 47		за КОАТУУ
Суб'єкт управління	Департамент культури міської ради		за СПОДУ
Галузь	Кінематографія		за ЗКГНГ
Вид економічної діяльності	93612 Кінотеатри		за КВЕД
Одиниця виміру, тис. грн	тис.грн	Стандарти звітності П(с)БОУ	x
Форма власності	32 Комунальна	Стандарти звітності МСФЗ	
Середньооблікова кількість штатних працівників	13		
Місце знаходження	21050, м.Вінниця, вул.М.Оводова 47		
Телефон	(0432)61-16-76		
Прізвище та ініціали керівника	Боднар І.П.		

Handwritten signatures and initials at the bottom of the page.

УТОЧНЕНИЙ ФІНАНСОВИЙ ПЛАН МКП "Кінотеатр "Родина"
на 2021 рік

Основні фінансові показники

(тис. грн)

Найменування показника	Код рядка	Факт минулого 2019 року	Фінансовий план поточного 2020 року	Очікуваний показник до кінця поточного 2020 року	Плановий 2021 рік	Інформація згідно із стратегічним планом розвитку		
						2022 рік	2023 рік	2024 рік
1	2	3	4	5	6	7	8	9
I. Формування фінансових результатів								
Чистий дохід від реалізації продукції (товарів, робіт, послуг)	1000	906,6	816,1	723,9	1 017,7	1 080,8	1 138,1	1 198,4
Собівартість реалізованої продукції (товарів, робіт, послуг)	1010	(1 266,4)	(1 644,5)	(1 508,0)	(1 980,9)	(2 103,7)	(2 215,2)	(2 332,6)
Валовий прибуток/збиток	1020	(359,8)	(828,4)	(784,1)	(963,2)	(1 022,9)	(1 077,1)	(1 134,2)
Адміністративні витрати	1030	(772,2)	(586,9)	(598,5)	(715,4)	(759,8)	(800,0)	(842,4)
Витрати на збут	1060	-	-	-	-	-	-	-
Інші операційні доходи	1070	726,6	804,4	805,3	1 071,8	1 138,3	1 198,6	1 262,1
Інші операційні витрати	1080	-	-	(38,8)	-	-	-	-
Фінансовий результат від операційної діяльності	1100	(405,4)	(610,9)	(616,1)	(606,8)	(644,4)	(678,6)	(714,5)
ЕВІТДА	1310	65,7	2,4	7,2	2,4	0,6	0,6	0,6
Рентабельність ЕВІТДА	5010	7,2	0,3	1,0	0,2	0,1	0,1	0,1
Дохід від участі в капіталі	1110	-	-	-	-	-	-	-
Втрати від участі в капіталі	1120	()	()	()	-	-	-	-
Інші фінансові доходи	1130	-	-	-	-	-	-	-
Фінансові витрати	1140	()	()	()	-	-	-	-
Інші доходи	1150	444,1	610,9	616,1	606,8	644,4	678,6	714,5
Інші витрати	1160	-	-	-	-	-	-	-
Фінансовий результат до оподаткування	1170	38,7	(0,0)	0,0	(0,0)	-	-	0,0
Витрати з податку на прибуток	1180	(3,4)	()	()	-	-	-	-
Дохід з податку на прибуток	1181	-	-	-	-	-	-	-

Найменування показника	Код рядка	Факт минулого 2019 року	Фінансовий план поточного 2020 року	Очікуваний показник до кінця поточного 2020 року	Плановий 2021 рік	Інформація згідно із стратегічним планом розвитку		
						2022 рік	2023 рік	2024 рік
1	2	3	4	5	6	7	8	9
Прибуток від припиненої діяльності після оподаткування	1190	-	-	-	-			
Збиток від припиненої діяльності після оподаткування	1191	()	()	()	-			
Чистий фінансовий результат	1200	35,3	(0,0)	0,0	(0,0)	-	-	0,0
Прибуток	1201	35,3	-	-	-			
Збиток	1202	()	()	()	-			
II. Розрахунки з бюджетом								
Нраховані до сплати податки та збори до Державного бюджету України (податкові платежі)	2110	11,0	12,6	11,9	18,3	19,4	20,5	21,5
Нараховані до сплати податки та збори до місцевих бюджетів (податкові платежі)	2120	155,0	167,7	158,7	237,2	251,9	265,3	279,3
Нараховані до сплати інші податки, збори та платежі	2130	154,8	176,6	178,6	258,9	275,0	289,5	304,9
Усього нараховано виплат	2200	320,8	356,9	349,2	514,4	565,4	595,4	595,4
III. Рух грошових коштів								
Залишок коштів на початок періоду	3405	17,0	28,0	26,0	5,4	x	x	x
Цільове фінансування	3030	726,6	804,4	804,4	1 071,8			
Чистий рух коштів від операційної діяльності	3195	9,9	8,7	(16,6)	(3,6)	x	x	x
Чистий рух коштів від інвестиційної діяльності	3295	-	-	(4,0)	-	x	x	x
Чистий рух коштів від фінансової діяльності	3395	(0,9)	-	-	-	x	x	x
Вплив зміни валютних курсів на залишок коштів	3410	-	-	-	-	x	x	x
Залишок коштів на кінець періоду	3415	26,0	36,7	5,4	1,8	x	x	x
IV. Капітальні інвестиції								
Капітальні інвестиції	4000	1 650,1	-	4,0	-			
V. Коефіцієнтний аналіз								
Рентабельність діяльності	5040	3,9	(0,0)	0,0	(0,0)	-	-	0,0
Рентабельність активів	5020	0,6	(0,0)	0,0	(0,0)	x	x	x

А

Найменування показника	Код рядка	Факт минулого 2019 року	Фінансовий план поточного 2020 року	Очікуваний показник до кінця поточного 2020 року	Плановий 2021 рік	Інформація згідно із стратегічним планом розвитку		
						2022 рік	2023 рік	2024 рік
1	2	3	4	5	6	7	8	9
Рентабельність власного капіталу	5030	241,8	(0,0)	0,0	(0,0)	x	x	x
Коефіцієнт фінансової стійкості	5110	0,0	0,0	0,0	0,0	x	x	x
Коефіцієнт зносу основних засобів	5220	0,2	0,3	0,3	0,3	x	x	x

VI. Звіт про фінансовий стан

Необоротні активи, усього, у тому числі:	6000	5 662,7	5 045,5	5 048,4	4 439,2	x	x	x
основні засоби	6001	5 662,7	5 045,5	5 048,4	4 439,2	x	x	x
первісна вартість	6002	6 794,0	6 791,5	6 798,0	6 798,0	x	x	x
знос	6003	1 131,3	1 746,0	1 749,6	2 358,8	x	x	x
Оборотні активи, усього, у тому числі:	6010	33,0	24,4	8,2	4,7	x	x	x
гроші та їх еквіваленти	6011	26,0	22,0	5,4	1,8	x	x	x
Усього активи	6020	5 695,7	5 069,9	5 056,6	4 443,9	x	x	x
Власний капітал	6030	14,6	0,4	0,1	0,4	x	x	x
Довгострокові зобов'язання і забезпечення	6040	5 627,8	5 028,9	5 020,3	4 413,5	x	x	x
Поточні зобов'язання і забезпечення	6050	53,3	40,6	36,2	30,0	x	x	x
Усього зобов'язання і забезпечення	6060	5 681,1	5 069,5	5 056,5	4 443,5	x	x	x
У тому числі державні гранти і субсидії	6070					x	x	x
У тому числі фінансові запозичення	6080					x	x	x
Усього пасиви	6090	5 695,7	5 069,9	5 056,6	4 443,9	x	x	x
Контроль	6099	-	-	-	-	x	x	x

VII. Кредитна політика

Отримано залучених коштів, усього, у тому числі:	7000	-	-	-	-	-	-	-
довгострокові зобов'язання	7001					-		
короткострокові зобов'язання	7002					-		
інші фінансові зобов'язання	7003					-		

Найменування показника	Код рядка	Факт минулого 2019 року	Фінансовий план поточного 2020 року	Очікуваний показник до кінця поточного 2020 року	Плановий 2021 рік	Інформація згідно із стратегічним планом розвитку		
						2022 рік	2023 рік	2024 рік
1	2	3	4	5	6	7	8	9
Повернено залучених коштів, усього, у тому числі:	7010	-	-	-	-	-	-	-
довгострокові зобов'язання	7011				-			
короткострокові зобов'язання	7012				-			
інші фінансові зобов'язання	7013				-			

VIII. Дані про персонал та витрати на оплату праці

Середня кількість працівників (штатних працівників, зовнішніх сумісників та працівників, що працюють за цивільно-правовими договорами), у тому числі:	8000	12	13	13	15	x	x	x
директор	8001	1	1	1	1	x	x	x
адміністративно-управлінський персонал	8002	1	1	1	1	x	x	x
працівники	8003	10	11	11	13	x	x	x
Витрати на оплату праці	8010	735,8	838,0	830,0	1 223,5	x	x	x
Середньомісячні витрати на оплату праці одного працівника (грн), усього, у тому числі:	8020	5 110	5 372	5 321	6 797	x	x	x
директор	8021	7 883	8 092	8 017	9 750	x	x	x
адміністративно-управлінський персонал	8022	5 833	6 150	6 000	8 483	x	x	x
працівники	8023	4 760	5 054	5 014	6 440	x	x	x

Директор КП
(посада)



(підпис)

Г. П. Боднар
(ініціали, прізвище)

А -

I. Формування фінансових результатів

(тис.грн)

Найменування показника	Код рядка	Факт минулого 2019 року	Фінансовий план поточного 2020 року	Очікуваний показник до кінця поточного 2020 року	Плановий 2021 рік (усього)	у тому числі за кварталами				Пояснення та обґрунтування до запланованого рівня доходів/витрат
						I	II	III	IV	
1	2	3	4	5	6	7	8	9	10	11
Доходи і витрати (деталізація)										
Чистий дохід від реалізації продукції (товарів, робіт, послуг)	1000	906,6	816,1	723,9	1 017,7	222,1	278,7	244,0	272,9	
Собівартість реалізованої продукції (товарів, робіт, послуг)	1010	(1 266,4)	(1 644,5)	(1 508,0)	(1 980,9)	(475,3)	(534,7)	(467,7)	(503,2)	
Витрати на сировину та основні матеріали	1011	(50,3)	(107,8)	(12,5)	(70,6)	(2,5)	(51,9)	(8,6)	(7,6)	
Витрати на паливо (опалення)	1012	(55,4)	(63,3)	(46,2)	(50,8)	(24,0)	(2,8)	()	(24,0)	
Витрати на електроенергію	1013	(36,0)	(43,0)	(29,4)	(34,9)	(10,0)	(7,5)	(7,5)	(9,9)	
Витрати на оплату праці	1014	(571,1)	(667,1)	(661,8)	(1 004,7)	(236,7)	(264,3)	(247,1)	(256,6)	
Відрахування на соціальні заходи	1015	(118,6)	(139,1)	(145,0)	(210,8)	(49,6)	(55,6)	(51,9)	(53,7)	
Витрати, що здійснюються для підтримання об'єкта в робочому стані (проведення ремонту, технічного огляду, нагляду, обслуговування тощо)	1016	(2,9)	(20,0)	(4,3)	(3,3)	(1,1)	(1,1)	(1,1)	()	
Амортизація основних засобів і нематеріальних активів	1017	(432,1)	(604,2)	(608,8)	(605,8)	(151,4)	(151,5)	(151,5)	(151,4)	
Інші витрати (розшифрувати)	1018	()	()	()	-	()	()	()	()	
Валовий прибуток (збиток)	1020	(359,8)	(828,4)	(784,1)	(963,2)	(253,2)	(256,0)	(223,7)	(230,3)	
Адміністративні витрати, у тому числі:	1030	(772,2)	(586,9)	(598,5)	(715,4)	(164,0)	(171,2)	(193,3)	(186,9)	
витрати, пов'язані з використанням власних службових автомобілів	1031	()	()	()	-	()	()	()	()	
витрати на оренду службових автомобілів	1032	()	()	()	-	()	()	()	()	
витрати на аудиторські послуги	1033	()	()	()	-	()	()	()	()	
витрати на службові відрядження	1034	()	()	()	-	()	()	()	()	
витрати на зв'язок	1035	(9,6)	(7,3)	(7,2)	(7,8)	(2,0)	(1,9)	(2,0)	(1,9)	
витрати на оплату праці	1036	(164,7)	(170,9)	(168,2)	(218,8)	(50,4)	(50,4)	(64,6)	(53,4)	
відрахування на соціальні заходи	1037	(36,2)	(37,5)	(33,6)	(48,1)	(11,1)	(11,1)	(14,2)	(11,7)	
амортизація основних засобів і нематеріальних активів загальногосподарського призначення	1038	(39,0)	(9,1)	(14,5)	(3,4)	(0,9)	(0,9)	(0,8)	(0,8)	
витрати на операційну оренду основних засобів та роялті, що мають загальногосподарське призначення	1039	(412,7)	(275,3)	(329,0)	(389,8)	(86,3)	(96,0)	(100,3)	(107,2)	
витрати на страхування майна загальногосподарського призначення	1040	()	()	()	-	()	()	()	()	
витрати на страхування загальногосподарського персоналу	1041	()	()	()	-	()	()	()	()	
організаційно-технічні послуги	1042	(5,1)	(1,0)	(3,3)	(2,1)	(1,7)	(0,4)	()	()	
консультаційні та інформаційні послуги	1043	(6,2)	(13,0)	(8,9)	(8,1)	(2,5)	(1,6)	(1,5)	(2,5)	
юридичні послуги	1044	()	()	()	-	()	()	()	()	


Найменування показника	Код рядка	Факт минулого 2019 року	Фінансовий план поточного 2020 року	Очікуваний показник до кінця поточного 2020 року	Плановий 2021 рік	Інформація згідно із стратегічним планом розвитку		
						2022 рік	2023 рік	2024 рік
1	2	3	4	5	6	7	8	9
Повернено залучених коштів, усього, у тому числі:	7010	-	-	-	-	-	-	-
довгострокові зобов'язання	7011				-			
короткострокові зобов'язання	7012				-			
інші фінансові зобов'язання	7013				-			

VIII. Дані про персонал та витрати на оплату праці

Середня кількість працівників (штатних працівників, зовнішніх сумісників та працівників, що працюють за цивільно-правовими договорами), у тому числі:	8000	12	13	13	15	x	x	x
директор	8001	1	1	1	1	x	x	x
адміністративно-управлінський персонал	8002	1	1	1	1	x	x	x
працівники	8003	10	11	11	13	x	x	x
Витрати на оплату праці	8010	735,8	838,0	830,0	1 223,5	x	x	x
Середньомісячні витрати на оплату праці одного працівника (грн), усього, у тому числі:	8020	5 110	5 372	5 321	6 797	x	x	x
директор	8021	7 883	8 092	8 017	9 750	x	x	x
адміністративно-управлінський персонал	8022	5 833	6 150	6 000	8 483	x	x	x
працівники	8023	4 760	5 054	5 014	6 440	x	x	x

Директор КП
(посада)




(підпис)


Г. П. Боднар
(ініціали, прізвище)

AM

Найменування показника	Код рядка	Факт минулого 2019 року	Фінансовий план поточного 2020 року	Очікуваний показник до кінця поточного 2020 року	Плановий 2021 рік (усього)	у тому числі за кварталами				Пояснення та обґрунтування до запланованого рівня доходів/витрат
						I	II	III	IV	
1	2	3	4	5	6	7	8	9	10	11
послуги з оцінки майна	1045	()	()	()	-	()	()	()	()	
витрати на охорону праці загальногосподарського персоналу	1046	(47,4)	(10,0)	(2,1)	(4,1)	(0,5)	(0,8)	(1,7)	(1,1)	
витрати на підвищення кваліфікації та перепідготовку кадрів	1047	()	()	()	-	()	()	()	()	
витрати на утримання основних фондів, інших необоротних активів загальногосподарського використання, у тому числі:	1048	(4,5)	(14,7)	(7,1)	(4,8)	(1,1)	(1,0)	(1,2)	(1,5)	
витрати на поліпшення основних фондів	1048/1	()	()	()	-	()	()	()	()	
інші адміністративні витрати (розшифрувати)	1049	(46,8)	(48,1)	(24,6)	(28,4)	(7,5)	(7,1)	(7,0)	(6,8)	
Витрати на збут, у тому числі:	1060	-	-	-	-	-	-	-	-	
транспортні витрати	1061	()	()	()	-	()	()	()	()	
витрати на зберігання та упаковку	1062	()	()	()	-	()	()	()	()	
витрати на оплату праці	1063	()	()	()	-	()	()	()	()	
відрахування на соціальні заходи	1064	()	()	()	-	()	()	()	()	
амортизація основних засобів і нематеріальних активів	1065	()	()	()	-	()	()	()	()	
витрати на рекламу	1066	()	()	()	-	()	()	()	()	
інші витрати на збут (розшифрувати)	1067	()	()	()	-	()	()	()	()	
Інші операційні доходи, усього, у тому числі:	1070	726,6	804,4	805,3	1 071,8	265,5	275,5	265,3	265,5	
курсові різниці	1071	-	-	-	-	-	-	-	-	
нетипові операційні доходи (розшифрувати)	1072	-	-	-	-	-	-	-	-	
інші операційні доходи (розшифрувати)	1073	726,6	804,4	805,3	1 071,8	265,5	275,5	265,3	265,5	
Інші операційні витрати, усього, у тому числі:	1080	-	-	(38,8)	-	-	-	-	-	
курсові різниці	1081	-	-	-	-	-	-	-	-	
нетипові операційні витрати (розшифрувати)	1082	-	-	-	-	-	-	-	-	
витрати на благодійну допомогу	1083	()	()	()	-	()	()	()	()	
відрахування до резерву сумнівних боргів	1084	()	()	()	-	()	()	()	()	
відрахування до недержавних пенсійних фондів	1085	()	()	()	-	()	()	()	()	
інші операційні витрати (повернення коштів в бюджет)	1086	()	()	(38,8)	-	()	()	()	()	
Фінансовий результат від операційної діяльності	1100	(405,4)	(610,9)	(616,1)	(606,8)	(151,7)	(151,7)	(151,7)	(151,7)	
Дохід від участі в капіталі (розшифрувати)	1110				-					
Втрати від участі в капіталі (розшифрувати)	1120	()	()	()	-	()	()	()	()	
Інші фінансові доходи (розшифрувати)	1130				-					
Фінансові витрати (розшифрувати)	1140	()	()	()	-	()	()	()	()	
Інші доходи, усього, у тому числі:	1150	444,1	610,9	616,1	606,8	151,7	151,7	151,7	151,7	
курсові різниці	1151				-					
інші доходи (дохід від безоплатно одержаних активів)	1152	444,1	610,9	616,1	606,8	151,7	151,7	151,7	151,7	

Найменування показника	Код рядка	Факт минулого 2019 року	Фінансовий план поточного 2020 року	Очікуваний показник до кінця поточного 2020 року	Плановий 2021 рік (усього)	у тому числі за кварталами				Пояснення та обґрунтування до запланованого рівня доходів/витрат
						I	II	III	IV	
1	2	3	4	5	6	7	8	9	10	11
Інші витрати, усього, у тому числі:	1160	-	-	-	-	-	-	-	-	
курсові різниці	1161	()	()	()	-	()	()	()	()	
інші витрати (розшифрувати)	1162	()	()	()	-	()	()	()	()	
Фінансовий результат до оподаткування	1170	38,7	(0,0)	0,0	(0,0)	(0,0)	(0,0)	0,0	(0,0)	
Витрати з податку на прибуток	1180	(3,4)	()	()	-	()	()	()	()	
Дохід з податку на прибуток	1181				-					
Прибуток від припиненої діяльності після оподаткування	1190				-					
Збиток від припиненої діяльності після оподаткування	1191	()	()	()	-	()	()	()	()	
Чистий фінансовий результат, у тому числі:	1200	35,3	(0,0)	0,0	(0,0)	(0,0)	(0,0)	0,0	(0,0)	
прибуток	1201	35,3			-					
збиток	1202	()	()	()	-	()	()	()	()	
Усього доходів	1210	2 077,3	2 231,4	2 145,3	2 696,3	639,3	705,9	661,0	690,1	
Усього витрат	1220	(2 042,0)	(2 231,4)	(2 145,3)	(2 696,3)	(639,3)	(705,9)	(661,0)	(690,1)	
Неконтрольована частка	1230				-					
Розрахунок показника ЕВІТДА										
Фінансовий результат від операційної діяльності, рядок 1100	1300	(405,4)	(610,9)	(616,1)	(606,8)	(151,7)	(151,7)	(151,7)	(151,7)	
плюс амортизація, рядок 1430	1301	471,1	613,3	623,3	609,2	152,3	152,3	152,3	152,3	
мінус операційні доходи від курсових різниць, рядок 1071	1302	-	-	-	-	-	-	-	-	
плюс операційні витрати від курсових різниць, рядок 1081	1303	-	-	-	-	-	-	-	-	
мінус значні нетипові операційні доходи, рядок 1072	1304	-	-	-	-	-	-	-	-	
плюс значні нетипові операційні витрати, рядок 1082	1305	-	-	-	-	-	-	-	-	
ЕВІТДА	1310	65,7	2,4	7,2	2,4	0,6	0,6	0,6	0,6	
Елементи операційних витрат										
Матеріальні витрати	1400	144,7	220,1	88,1	158,3	37,5	62,5	16,1	42,2	
Витрати на оплату праці	1410	735,8	838,0	830,0	1 223,5	287,1	314,7	311,7	310,0	
Відрахування на соціальні заходи	1420	154,8	176,6	178,6	258,9	60,7	66,7	66,1	65,4	
Амортизація	1430	471,1	613,3	623,3	609,2	152,3	152,3	152,3	152,3	
Інші операційні витрати	1440	532,2	383,4	425,3	446,4	101,7	109,7	114,8	120,2	
Усього	1450	2 038,6	2 231,4	2 145,3	2 696,3	639,3	705,9	661,0	690,1	

Директор КП
(посада)



[Signature]
(підпис)

Г.П.Боднар

(ініціали, прізвище)

Розшифровка до Таблиці 1 "Формування фінансових результатів"

тис. грн

Найменування показника	Код рядка	Факт минулого 2019 року	Фінансовий план поточного 2020 року	Очікуваний показник до кінця поточного 2020 року	Плановий 2021 рік (усього)	у тому числі за кварталами			
						I	II	III	IV
1	2	3	4	5	6	7	8	9	10
Інші адміністративні витрати, усього, у тому числі:	1049	46,8	48,1	24,6	28,4	7,5	7,1	7,0	6,8
- роботи по дезінфекції, дезінсекції		4,9	5,8	3,0	5,1	1,3	1,3	1,2	1,3
- канцелярські товари		9,1	18,3	2,8	2,5	0,5	0,7	1,0	0,3
- оплата природного газу адміністративного приміщення		3,0	6,0	2,0	2,0	1,0	0,3		0,7
- платежі до бюджету (земельний податок)		15,9	17,0	13,4	16,2	4,1	4,1	4,0	4,0
- виготовлення сертифікату енергетичної ефективності будівлі		9,5							
- послуги банку		1,4	1,0	3,4	2,6	0,6	0,7	0,8	0,5
- виготовлення технічного паспорту будівлі		3,0							
Інші операційні доходи, усього, у тому числі:	1073	726,6	804,4	805,3	1 071,8	265,5	275,5	265,3	265,5
- фінансова підтримка з бюджету Вінницької міської територіальної громади		726,6	804,4	804,4	1 071,8	265,5	275,5	265,3	265,5
- відсотки на залишки на поточному рахунку				0,6					
- дохід від списання безнадійної кредиторської заборгованості				0,3	-				

Директор КП
(посада)



(підпис)

Г.П.Боднар

(ініціали, прізвище)

II. Розрахунки з бюджетом

(тис. грн)

Найменування показника	Код рядка	Факт минулого 2019 року	Фінансовий план поточного 2020 року	Очікуваний показник до кінця поточного 2020 року	Плановий 2021 рік (усього)	у тому числі за кварталами			
						I	II	III	IV
1	2	3	4	5	6	7	8	9	10
Розподіл чистого прибутку									
Залишок нерозподіленого прибутку (непокритого збитку) на початок звітного періоду	2000	(117,9)	(117,8)	(86,0)	(86,1)	(86,1)	(86,1)	(86,1)	(86,1)
Нараховані до сплати відрахування частини чистого прибутку, усього, у тому числі:	2010	(3,9)	-	-	-	-	-	-	-
комунальними підприємствами, що є власністю Вінницької міської об'єднаної територіальної громади до бюджету Вінницької міської ОТГ	2011	(3,9)	()	()	-	()	()	()	()
Перенесено з додаткового капіталу	2020				-				
Розвиток виробництва	2030	()	()	()	-	()	()	()	()
у тому числі за основними видами діяльності (розшифрувати)	2031	()	()	()	-	()	()	()	()
Резервний фонд	2040	()	()	()	-	()	()	()	()
Інші фонди (розшифрувати)	2050	()	()	()	-	()	()	()	()
Інші цілі (Корегування нерозподіленого прибутку минулих періодів (непокритого збитку))	2060	0,5	()	(0,1)	-	()	()	()	()
Залишок нерозподіленого прибутку (непокритого збитку) на кінець звітного періоду	2070	(86,0)	(117,8)	(86,1)	(86,1)	(86,1)	(86,1)	(86,1)	(86,1)
Нараховані до сплати податки, збори та інші обов'язкові платежі									
Нараховані до сплати податки та збори до Державного бюджету України (податкові платежі), усього, у тому числі:	2110	11,0	12,6	11,9	18,3	4,3	4,7	4,7	4,6
ПДВ, що підлягає сплаті до бюджету за підсумками звітного періоду	2111				-				
ПДВ, що підлягає відшкодуванню з бюджету за підсумками звітного періоду	2112	()	()	()	-	()	()	()	()
акцизний податок	2113				-				
рентна плата за транспортування	2114				-				
рентна плата за користування надрами	2115				-				

Найменування показника	Код рядка	Факт минулого 2019 року	Фінансовий план поточного 2020 року	Очікуваний показник до кінця поточного 2020 року	Плановий 2021 рік (усього)	у тому числі за кварталами			
						I	II	III	IV
1	2	3	4	5	6	7	8	9	10
військовий збір	2116	11,0	12,6	11,9	18,3	4,3	4,7	4,7	4,6
інші податки та збори (розшифрувати)	2117				-				
Нараховані до сплати податки та збори до місцевих бюджетів (податкові платежі), усього, у тому числі:	2120	155,0	167,7	158,7	237,2	55,9	60,9	60,3	60,1
податок на прибуток підприємств	2121	3,4			-				
податок на доходи фізичних осіб	2122	131,8	150,7	146,7	220,2	51,7	56,6	56,1	55,8
акцизний податок	2123				-				
земельний податок	2124	15,9	17,0	12,0	17,0	4,2	4,3	4,2	4,3
орендна плата	2125				-				
відрахування частини чистого прибутку комунальними підприємствами, що є власністю Вінницької міської об'єднаної територіальної громади до бюджету Вінницької міської ОТГ	2126	3,9							
рендна плата за користування надрами	2127				-				
інші податки та збори (розшифрувати)	2128				-				
Нараховані до сплати інші податки, збори та платежі, усього, у тому числі:	2130	154,8	176,6	178,6	258,9	60,7	66,7	66,1	65,4
митні платежі	2131				-				
єдиний внесок на загальнообов'язкове державне соціальне страхування	2132	154,8	176,6	178,6	258,9	60,7	66,7	66,1	65,4
інші податки, збори та платежі (розшифрувати)	2133				-				
Погашення податкового боргу, усього, у тому числі:	2140	-	-	-	-	-	-	-	-
погашення реструктуризованих та відстрочених сум, що підлягають сплаті в поточному році до бюджетів та державних цільових фондів	2141				-				
інші (штрафи, пені, неустойки) (розшифрувати)	2142				-				
Усього виплат	2200	320,8	356,9	349,2	514,4	120,9	132,3	131,1	130,1

Директор КП
(посада)



(Handwritten signature)
(підпис)

Г.П.Боднар
(ініціали, прізвище)

III. Рух грошових коштів (за прямим методом)

(тис. грн)


Найменування показника	Код рядка	Факт минулого 2019 року	План поточного 2020 року	Очікуваний показник до кінця поточного 2020 року	Плановий 2021 рік (усього)	у тому числі за кварталами			
						I	II	III	IV
1	2	3	4	5	6	7	8	9	10
I. Рух коштів у результаті операційної діяльності									
Надходження грошових коштів від операційної діяльності	3000	1 637,6	1 620,5	1 529,0	2 089,5	487,6	554,2	509,3	538,4
Виручка від реалізації продукції (товарів, робіт, послуг)	3010	906,6	816,1	723,9	1 017,7	222,1	278,7	244,0	272,9
Повернення податків і зборів, у тому числі:	3020				-				
податку на додану вартість	3021				-				
Цільове фінансування (фінансова підтримка з бюджету)	3030	726,6	804,4	804,4	1 071,8	265,5	275,5	265,3	265,5
Надходження від отримання субсидій, дотацій	3040				-				
Надходження авансів від покупців і замовників	3050				-				
Надходження від повернення авансів	3060				-				
Надходження від відсотків за залишками коштів на поточних рахунках	3070	0,4		0,7	-				
Інші надходження (кошти від здачі металобрухту)	3080	4,0			-				
Видатки грошових коштів від операційної діяльності	3100	(1 627,7)	(1 611,8)	(1 545,6)	(2 093,1)	(492,8)	(536,7)	(524,0)	(539,6)
Розрахунки за продукцію (товари, роботи та послуги)	3110	(708,9)	(580,2)	(486,2)	(593,7)	(140,8)	(151,0)	(142,0)	(159,9)
Розрахунки з оплати праці	3120	(606,9)	(674,7)	(671,4)	(985,0)	(231,1)	(253,4)	(250,9)	(249,6)
Зобов'язання з податків, зборів та інших обов'язкових платежів, у тому числі:	3130	(311,9)	(356,9)	(349,2)	(514,4)	(120,9)	(132,3)	(131,1)	(130,1)
податок на прибуток підприємств	3131	()	()	()	-	()	()	()	()
податок на додану вартість	3132	()	()	()	-	()	()	()	()
податок на доходи фізичних осіб	3133	(131,7)	(150,7)	(146,7)	(220,2)	(51,7)	(56,6)	(56,1)	(55,8)
акцизний податок	3134	()	()	()	-	()	()	()	()
земельний податок	3135	(15,9)	(17,0)	(12,0)	(17,0)	(4,2)	(4,3)	(4,2)	(4,3)
орендна плата	3136	()	()	()	-	()	()	()	()

Найменування показника	Код рядка	Факт минулого 2019 року	План поточного 2020 року	Очікуваний показник до кінця поточного 2020 року	Плановий 2021 рік (усього)	у тому числі за кварталами			
						I	II	III	IV
1	2	3	4	5	6	7	8	9	10
рентна плата за користування надрами	3137	()	()	()	-	()	()	()	()
військовий збір	3138	(11,0)	(12,6)	(11,9)	(18,3)	(4,3)	(4,7)	(4,7)	(4,6)
єдиний внесок на загальнообов'язкове державне соціальне страхування	3139	(153,3)	(176,6)	(178,6)	(258,9)	(60,7)	(66,7)	(66,1)	(65,4)
інші платежі (розшифрувати)	3140	()	()	()	-	()	()	()	()
Повернення коштів до бюджету	3150	()	()	(38,8)	-	()	()	()	()
Інші витрати (розшифрувати)	3160	()	()	()	-	()	()	()	()
Чистий рух коштів від операційної діяльності	3195	9,9	8,7	(16,6)	(3,6)	(5,2)	17,5	(14,7)	(1,2)
II. Рух коштів у результаті інвестиційної діяльності									
Надходження грошових коштів від інвестиційної діяльності	3200	1 650,1		-	-	-	-	-	-
Виручка від реалізації фінансових інвестицій	3210				-				
Виручка від реалізації необоротних активів	3220				-				
Надходження від продажу акцій та облігацій	3230				-				
Інші надходження (фінансова підтримка з бюджету на капітальні видатки)	3240	1 650,1			-				
Видатки грошових коштів від інвестиційної діяльності	3255	(1 650,1)	-	(4,0)	-	-	-	-	-
Витрачання на придбання фінансових інвестицій, у тому числі:	3260	()	()	()	-	()	()	()	()
витрачання на придбання акцій та облігацій	3261	()	()	()	-	()	()	()	()
Витрачання на придбання необоротних активів, у тому числі:	3270	(1 650,1)		(4,0)	-	-	-	-	-
капітальне будівництво (розшифрувати)	3271	()	()	()	-	()	()	()	()
придбання (виготовлення) основних засобів (розшифрувати)	3272	(1 650,1)			-	()	()	()	()
придбання (виготовлення) інших необоротних матеріальних активів	3273	()	()	(4,0)	-	()	()	()	()
придбання (створення) нематеріальних активів (розшифрувати)	3274	()	()	()	-	()	()	()	()

Найменування показника	Код рядка	Факт минулого 2019 року	План поточного 2020 року	Очікуваний показник до кінця поточного 2020 року	Плановий 2021 рік (усього)	у тому числі за кварталами			
						I	II	III	IV
1	2	3	4	5	6	7	8	9	10
модернізація, модифікація (добудова, дообладнання, реконструкція) основних засобів (розшифрувати)	3275	()	()	()	-	()	()	()	()
капітальний ремонт (розшифрувати)	3276	()		()	-	()	()	()	()
Інші витрати (розшифрувати)	3280	()	()	()	-	()	()	()	()
Чистий рух коштів від інвестиційної діяльності	3295	-	-	(4,0)	-	-	-	-	-
III. Рух коштів у результаті фінансової діяльності									
Надходження грошових коштів від фінансової діяльності	3300	-	-	-	-	-	-	-	-
Надходження від власного капіталу	3310				-	-	-	-	-
Надходження від отримання позик/кредитів/облігацій/векселів	3320				-				
Інші надходження (розшифрувати)	3330				-				
Видатки грошових коштів від фінансової діяльності	3345	(0,9)	-	-	-	-	-	-	-
Витрачання на викуп власних акцій	3350	()	()	()	-	()	()	()	()
Витрачання на погашення позик/кредитів/облігацій/векселів	3360	()	()	()	-	()	()	()	()
Витрачання на сплату дивідендів	3370	(0,9)	()	()	-	()	()	()	()
Витрачання на сплату відсотків за користування позиковим капіталом	3380	()	()	()		()	()	()	()
Інші витрати (розшифрувати)	3390	()	()	()	-	()	()	()	()
Чистий рух коштів від фінансової діяльності	3395	(0,9)	-	-	-	-	-	-	-
Чистий грошовий потік	3400	9,0	8,7	(20,6)	(3,6)	(5,2)	17,5	(14,7)	(1,2)
Залишок коштів на початок року	3405	17,0	28,0	26,0	5,4	5,4	0,2	17,7	3,0
Вплив зміни валютних курсів на залишок коштів	3410				-				
Залишок коштів на кінець року	3415	26,0	36,7	5,4	1,8	0,2	17,7	3,0	1,8

Директор КП

(посада)



(підпис)

Г. П. Болнар

(ініціали, прізвище)

Розшифровка до Таблиці 3 "Рух грошових коштів (за прямим методом)"

тис. грн

Найменування показника	Код рядка	Факт минулого 2019 року	Фінансовий план поточного 2020 року	Очікуваний показник до кінця поточного 2020 року	Плановий 2021 рік (усього)	у тому числі за кварталами			
						I	II	III	IV
1	2	3	4	5	6	7	8	9	10
II. Рух коштів у результаті інвестиційної діяльності									
<i>Видатки грошових коштів від інвестиційної діяльності</i>		1 650,1		4,0					
Витрачання на придбання необоротних активів, у тому числі:		1 650,1		4,0					
придбання (виготовлення) основних засобів, усього, у тому числі:	3272	1 650,1							
комп'ютерна техніка		29,0							
комплект кінообладнання (1 шт)		1 352,0							
принтер (2 шт)		17,0							
багатофункціональний пристрій (1 шт)		24,6							
світлові вивіски та афіші		205,0							
кондиціонер (1 шт)		22,5							
придбання (виготовлення) інших необоротних матеріальних активів	3273			4,0					
принтер (1 шт)				4,0					

Директор КП

(посада)



(Handwritten signature)
(підпис)

Г.П.Боднар

(ініціали, прізвище)

IV. Капітальні інвестиції

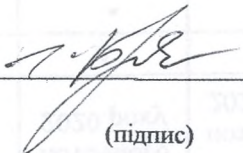
(тис. грн) без ПДВ

Найменування показника	Код рядка	Факт минулого 2019 року	Фінансовий план поточного 2020 року	Очікуваний показник до кінця поточного 2020 року	Плановий 2021 рік (усього)	у тому числі за кварталами			
						I	II	III	IV
1	2	3	4	5	6	7	8	9	10
Капітальні інвестиції, усього, у тому числі:	4000	1 650,1	-	4,0	-	-	-	-	-
капітальне будівництво	4010				-				
придбання (виготовлення) основних засобів	4020	1 650,1			-				
придбання (виготовлення) інших необоротних матеріальних активів	4030			4,0	-				
придбання (створення) нематеріальних активів	4040				-				
модернізація, модифікація (добудова, дообладнання, реконструкція) основних засобів	4050								
капітальний ремонт	4060				-				

Директор КП

(посада)





(підпис)

Г.П.Боднар

(ініціали, прізвище)

Розшифровка до Таблиці 4 "Капітальні інвестиції"

тис. грн (без ПДВ)

Найменування показника	Код рядка	Факт минулого 2019 року	Фінансовий план поточного 2020 року	Очікуваний показник до кінця поточного 2020 року	Плановий 2021 рік (усього)	у тому числі за кварталами			
						I	II	III	IV
1	2	3	4	5	6	7	8	9	10
Капітальні інвестиції, усього, у тому числі:		1 650,1		4,0					
<i>придбання (виготовлення) основних засобів</i>	4020	1 650,1							
комп'ютерна техніка		29,0							
комплект кінообладнання (1 шт)		1 352,0							
принтер (2 шт)		17,0							
багатофункціональний пристрій (1 шт)		24,6							
світлові вивіски та афіші		205,0							
кондиціонер (1 шт)		22,5							
<i>придбання (виготовлення) інших необоротних матеріальних активів</i>	4030			4,0					
- придбання принтера (1шт)				4,0					

Директор КП

(посада)



[Handwritten Signature]
(підпис)

Г.П.Боднар

(ініціали, прізвище)

[Handwritten mark]

V. Коефіцієнтний аналіз

Найменування показника	Код рядка	Оптимальне значення	Факт минулого 2019 року	Фінансовий план поточного 2020 року	Очікуваний показник до кінця поточного 2020 року	Плановий 2021 рік	Примітки
1	2	3	4	5	6	7	8
Коефіцієнти рентабельності та прибутковості							
Валова рентабельність (валовий прибуток, рядок 1020 / чистий дохід від реалізації продукції (товарів, робіт, послуг), рядок 1000) x 100, %	5000	Збільшення	(39,7)	(101,5)	(108,3)	(94,6)	
Рентабельність ЕВІТДА (ЕВІТДА, рядок 1310 / чистий дохід від реалізації продукції (товарів, робіт, послуг), рядок 1000) x 100, %	5010	Збільшення	7,2	0,3	1,0	0,2	
Рентабельність активів (чистий фінансовий результат, рядок 1200 / вартість активів, рядок 6020) x 100, %	5020	Збільшення	0,6	(0,0)	0,0	(0,0)	Характеризує ефективність використання активів підприємства
Рентабельність власного капіталу (чистий фінансовий результат, рядок 1200 / власний капітал, рядок 6030) x 100, %	5030	Збільшення	241,8	(0,0)	0,0	(0,0)	
Рентабельність діяльності (чистий фінансовий результат, рядок 1200 / чистий дохід від реалізації продукції (товарів, робіт, послуг), рядок 1000) x 100, %	5040	Збільшення	3,9	(0,0)	0,0	(0,0)	Характеризує ефективність господарської діяльності підприємства
Коефіцієнти фінансової стійкості та ліквідності							
Коефіцієнт відношення боргу до ЕВІТДА (довгострокові зобов'язання, рядок 6040 + поточні зобов'язання, рядок 6050) / ЕВІТДА, рядок 1310	5100		86,5	2 112,3	702,3	1 851,5	
Коефіцієнт фінансової стійкості (власний капітал, рядок 6030 / (довгострокові зобов'язання, рядок 6040 + поточні зобов'язання, рядок 6050))	5110	> 1	0,0	0,0	0,0	0,0	Характеризує співвідношення власних та позикових коштів і залежність підприємства від зовнішніх фінансових джерел
Коефіцієнт поточної ліквідності (покриття) (оборотні активи, рядок 6010 / поточні зобов'язання, рядок 6050)	5120	> 1	0,6	0,6	0,2	0,2	Показує достатність ресурсів підприємства, які може бути використано для погашення його поточних зобов'язань. Нормативним значенням для цього показника є > 1-1,5
Аналіз капітальних інвестицій							
Коефіцієнт відношення капітальних інвестицій до амортизації (капітальні інвестиції, рядок 4000 / амортизація, рядок 1430)	5200		3,5	-	0,0	-	
Коефіцієнт відношення капітальних інвестицій до чистого доходу від реалізації продукції (товарів, робіт, послуг) (капітальні інвестиції, рядок 4000 / чистий дохід від реалізації продукції (товарів, робіт, послуг), рядок 1000)	5210		1,8	-	0,0	-	
Коефіцієнт зносу основних засобів (сума зносу, рядок 6003 / первісна вартість основних засобів, рядок 6002)	5220	Зменшення	0,2	0,3	0,3	0,3	Характеризує інвестиційну політику підприємства
Ковенанти/обмежувальні коефіцієнти							
Інші коефіцієнти/ковенанти, якщо такі передбачені умовами кредитних договорів, із зазначенням банку, валюти та суми зобов'язання на дату останньої звітності строку погашення. У графі "Оптимальне значення" вказати граничне значення коефіцієнта	5300						

Директор КТД
(посада)



(Handwritten signature)
Г. П. Боднар
(ініціали, прізвище)

Г. П. Боднар
(ініціали, прізвище)

Інформація
до уточненого фінансового плану на 2021 рік
МКП "Кінотеатр "Родина"
(найменування підприємства)

1. Дані про підприємство, персонал та витрати на оплату праці

Загальна інформація про підприємство (резюме)

Найменування показника	Факт минулого 2019 року	Фінансовий план поточного 2020 року	Очікуваний показник до кінця поточного 2020 року	Плановий 2021 рік	Плановий 2021 рік до очікуваного на поточний 2020 рік, %	Плановий 2021 рік до факту минулого 2019 року, %
1	2	3	4	5	6	7
Середня кількість працівників (штатних працівників, зовнішніх сумісників та працівників, що працюють за цивільно-правовими договорами), у тому числі:	12	13	13	15	115,0	125,0
директор	1	1	1	1	100,0	100,0
адміністративно-управлінський персонал	1	1	1	1	100,0	100,0
працівники	10	11	11	13	118,2	130,0
Фонд оплати праці, тис. грн, у тому числі:	732,6	838,0	802,1	1 223,5	152,5	167,0
директор	94,6	97,1	96,2	117,0	121,6	123,7
адміністративно-управлінський персонал	70,0	73,8	72,0	101,8	141,4	145,4
працівники	568,0	667,1	633,9	1 004,6	158,5	176,9
Витрати на оплату праці, тис. грн, у тому числі:	735,8	838,0	830,0	1 223,5	147,4	166,3
директор	94,6	97,1	96,2	117,0	121,6	123,7
адміністративно-управлінський персонал	70,0	73,8	72,0	101,8	141,4	145,4
працівники	571,2	667,1	661,8	1 004,7	151,8	175,9
Середньомісячні витрати на оплату праці одного працівника (грн), усього, у тому числі:	5 110	5 372	5 321	6 797	127,8	133,0
директор	7 883	8 092	8 017	9 750	121,6	123,7
адміністративно-управлінський персонал	5 833	6 150	6 000	8 483	141,4	145,4
працівники	4 760	5 054	5 014	6 440	128,5	135,3

У разі збільшення витрат на оплату праці в плановому році порівняно з установленим рівнем поточного року та фактом попереднього року надаються відповідні обґрунтування.

2. Інформація про бізнес підприємства (код рядка 1000 фінансового плану)

Найменування видів діяльності	Питома вага в загальному обсязі реалізації, %		Фактичний показник за минулий 2019 рік			Плановий показник поточного 2020 року			Фактичний показник за 9 місяців 2020 року			Плановий 2021 рік		
	за минулий 2019 рік	за плановий 2021 рік	чистий дохід від реалізації продукції (товарів, робіт, послуг), тис. грн	кількість продукції / наданих послуг, одиниця виміру	ціна одиниці (вартість продукції/ наданих послуг), грн	чистий дохід від реалізації продукції (товарів, робіт, послуг), тис. грн	кількість продукції/ наданих послуг, одиниця виміру	ціна одиниці (вартість продукції / наданих послуг), грн	чистий дохід від реалізації продукції (товарів, робіт, послуг), тис. грн	кількість продукції/ наданих послуг, одиниця виміру	ціна одиниці (вартість продукції/ наданих послуг), грн	чистий дохід від реалізації продукції (товарів, робіт, послуг), тис. грн	кількість продукції/ наданих послуг, одиниця виміру	ціна одиниці (вартість продукції і/ наданих послуг), грн
1	2	3	4	5	6	7	8	9	10	11	12	13	14	15
Демонстрування кінофільмів	100,0	100,0	906,6	31,9	28,3	816,1	26,8	30,4	482,4	10,7	45,1	1 017,7	28,8	35,3
Усього	100,0	100,0	906,6			816,1			482,4			1 017,7		

3. Діючі фінансові зобов'язання підприємства

Найменування банку	Вид кредитного продукту та цільове призначення	Сума, валюта за договорами	Процентна ставка	Дата видачі/погашення (графік)	Заборгованість на останню дату	Забезпечення
1	2	3	4	5	6	7
Усього	x	x	x		-	

4. Інформація щодо отримання та повернення залучених коштів

Зобов'язання	Заборгованість за кредитами на початок 2021 року	План із залучення коштів	План з повернення коштів	Заборгованість за кредитами на кінець 2021 року
1	2	3	4	5
Довгострокові зобов'язання, усього				-
у тому числі:				
Короткострокові зобов'язання, усього				-
у тому числі:				
Інші фінансові зобов'язання, усього				-
у тому числі:				
Усього		-	-	-

5. Витрати, пов'язані з використанням власних службових автомобілів (у складі адміністративних витрат, рядок 1031)

(тис. грн.)

№ з/п	Марка	Рік придбання	Мета використання	Витрати, усього			Плановий 2021 рік до плану поточного 2020 року, %	Плановий 2021 рік до факту минулого 2019 року, %
				факт минулого 2019 року	фінансовий план поточного 2020 року	плановий 2021 рік		
1	2	3	4	5	6	7	8	9
Усього				-	-	-		

6. Витрати на оренду службових автомобілів (у складі адміністративних витрат, рядок 1032)

(тис. грн.)

№ з/п	Договір	Марка	Мета використання	Дата початку оренди	Витрати, усього			Плановий 2021 рік до плану поточного 2020 року, %	Плановий 2021 рік до факту минулого 2019 року, %
					факт минулого 2019 року	фінансовий план поточного 2020 року	плановий 2021 рік		
1	2	3	4	5	6	7	8	9	10
Усього					-	-	-		

7. Джерела капітальних інвестицій у 2021 році

тис. грн (без ПДВ)

№ з/п	Найменування об'єкта	Залучення кредитних коштів				Бюджетне фінансування				Власні кошти (розшифрувати)				Інші джерела (розшифрувати)				Усього								
		рік	у тому числі за кварталами				рік	у тому числі за кварталами				рік	у тому числі за кварталами				рік	у тому числі за кварталами								
			I	II	III	IV		I	II	III	IV		I	II	III	IV		I	II	III	IV					
1	2	3	4	5	6	7	8	9	10	11	12	13	14	15	16	17	18	19	20	21	22	23	24	25	26	27
Усього		-	-	-	-	-	-	-	-	-	-	-	-	-	-	-	-	-	-	-	-	-	-	-	-	-
Відсоток																										

8. Капітальне будівництво (рядок 4010 таблиці 4)

тис. грн (без ПДВ)

№ з/п	Найменування об'єктів	Рік початку і закінчення будівництва	Загальна кошторисна вартість	Первісна балансова вартість введених потужностей на початок планового року (зазначити рік)	Незавершене будівництво на початок планового року (зазначити рік)	Плановий 2021 рік					Інформація щодо проектно-кошторисної документації (стан розроблення, затвердження, у разі затвердження зазначити орган, яким затверджено, та відповідний документ)	Документ, яким затверджений титул будови, із зазначенням органу, який його погодив
						освоєння капітальних вкладень	фінансування капітальних інвестицій (оплата грошовими коштами), усього	у тому числі				
1	2	3	4	5	6	7	8	9	10	11	12	13
Усього												



VII. Розподіл коштів, отриманих з бюджету на поповнення Статутного капіталу

тис. грн.

Найменування показника	Код рядка	Факт минулого 2019 року	Фінансовий план поточного 2020 року	Очікуваний показник до кінця поточного 2020 року	Плановий 2021 рік (усього)	у тому числі за кварталами			
						I	II	III	IV
1	2	3	4	5	6	7	8	9	10
Надходження коштів з бюджету									
Поповнення статутного капіталу підприємства	6000	-	-	-	-	-	-	-	-
Направлення коштів на:									
придбання на оновлення необоротних активів (розшифрувати)	6010				-				
поповнення обігових коштів підприємства (розшифрувати)	6020				-				

Директор КП

(посада)



В.о. керуючого справами виконкому

(підпис)



Г.П. Боднар

(ініціали, прізвище)

С. Чорнолуцький